

Afiliación a la seguridad Social y paro registrado Junio 2018

La afiliación crece con intensidad en junio, especialmente la indefinida

El número de afiliados a la Seguridad Social aumentó en 91.322 en junio de 2018. Este incremento ha sido superior al crecimiento medio registrado en los meses de junio de los últimos cuatro años. Eliminando el efecto de la estacionalidad, equivale a un incremento mensual de 53.000 (según datos desestacionalizados por Funcas). Con ello, el crecimiento de mayo y junio volvió a las tasas intensas de los dos primeros meses del año, tras la moderación experimentada en marzo y abril (gráfico 1). El crecimiento intertrimestral fue prácticamente igual al registrado en el primer trimestre del año. El empleo en el sector de la construcción es el que más crece (un 6,8% a tasas interanuales), seguido de los servicios de mercado y la industria.

Se mantiene la aceleración en la afiliación con contrato indefinido, mientras que la afiliación con contrato temporal se ha ralentizado de forma muy acusada. Esto ha dado lugar a que el porcentaje que la afiliación temporal supone sobre el total del régimen general haya descendido ligeramente desde el máximo del 30,2%, alcanzado a finales de 2017, hasta un 29,9% (gráfico 2).

Este último resultado está en línea con la evolución en el número de contratos registrados, que en el caso de los indefinidos ha experimentado una aceleración (entre enero y mayo de este año crecieron un 16,4%, frente a un crecimiento medio del 12% en 2017), mientras que los temporales casi se han estancado (su crecimiento en el mismo periodo fue del 1,4%, frente a ritmos de crecimiento del 7% en el año anterior). Los primeros ahora representan en torno al 10,4% del total, frente al 8,1% que suponían al inicio de la recuperación.

El paro registrado mantiene un ritmo moderado de descenso

El paro registrado se redujo en 89.968 personas en junio sobre el mes anterior, lo que supone un descenso inferior a la media de los meses de junio de los últimos años. En términos desestacionalizados, el descenso fue de 11.000 personas (cifra desestacionalizada por Funcas), algo mayor que el débil resultado del mes anterior, pero en cualquier caso se trata de un ritmo de descenso sensiblemente inferior al observado durante toda la etapa de recuperación (gráfico 3).

La tasa de cobertura de las prestaciones detiene su ascenso

El número de beneficiarios de prestaciones por desempleo desciende este año a tasas inferiores a las registradas entre 2014 y 2017. La tendencia procede fundamentalmente de la caída de los receptores del subsidio y de la renta activa, mientras que el número de receptores de la prestación contributiva presenta una trayectoria creciente.

La tasa de cobertura de las prestaciones fue del 56,03%. En términos desestacionalizados, disminuyó ligeramente con respecto al mes anterior. Después de haber mantenido una evolución creciente desde mediados de 2016, en la primera mitad de este año se ha estabilizado (gráfico 4).

Gráfico 1: Afiliados a la Seguridad Social
(miles, datos c.v.e.)

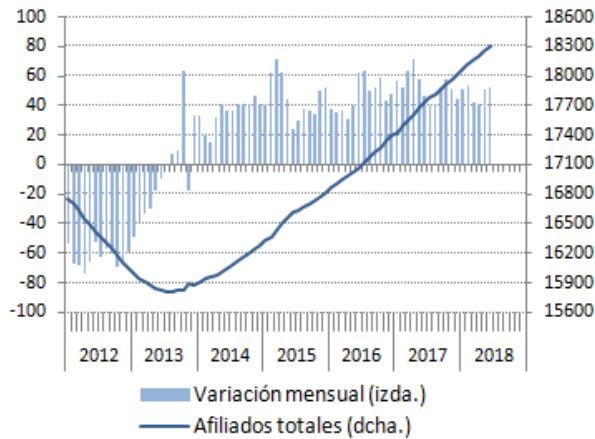


Gráfico 2: Afiliados temporales en % del total
(datos c.v.e.)

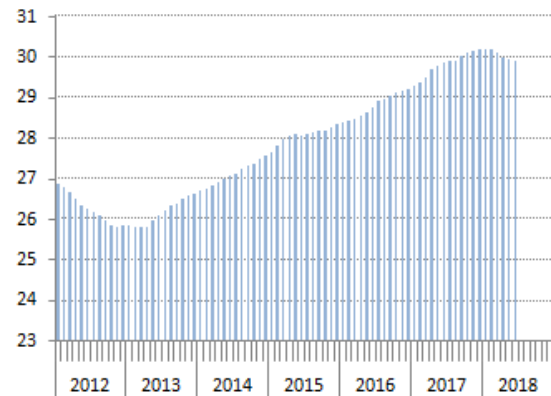


Gráfico 3: Desempleo registrado
(miles, datos c.v.e.)

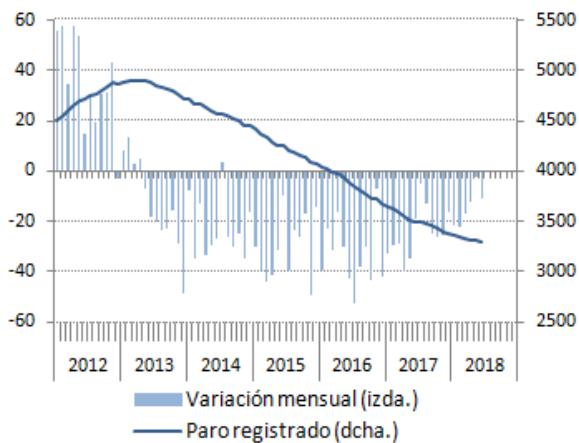
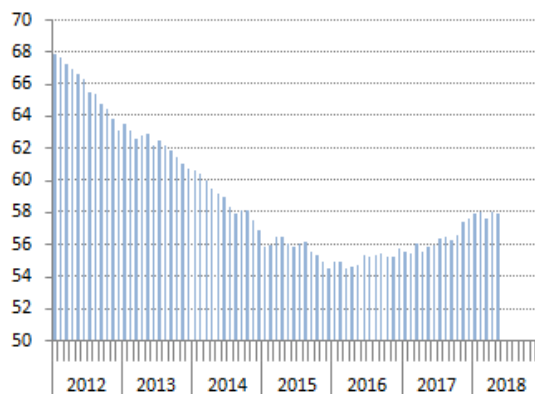


Gráfico 4: Tasa de cobertura prestaciones por desempleo
(datos c.v.e.)



Fuente: Ministerio de Empleo y Funcas.